

**跑馬地**

養和醫院

香港跑馬地山村道2號李樹芬院4樓

電話：(852) 2835 8880；(852) 2835 8890

傳真：(852) 2892 7510

eye@hksh-hospital.com

www.hksh-hospital.com

辦公時間

星期一至星期五：上午九時至下午五時

星期六：上午九時至下午一時

星期日及公眾假期休息

敬請預約

**金鐘**

養和醫健專科中心

香港金鐘道88號太古廣場一座21樓

電話：(852) 2855 6700

傳真：(852) 2523 7660

eye@hksh-healthcare.com

www.hksh-healthcare.com

辦公時間

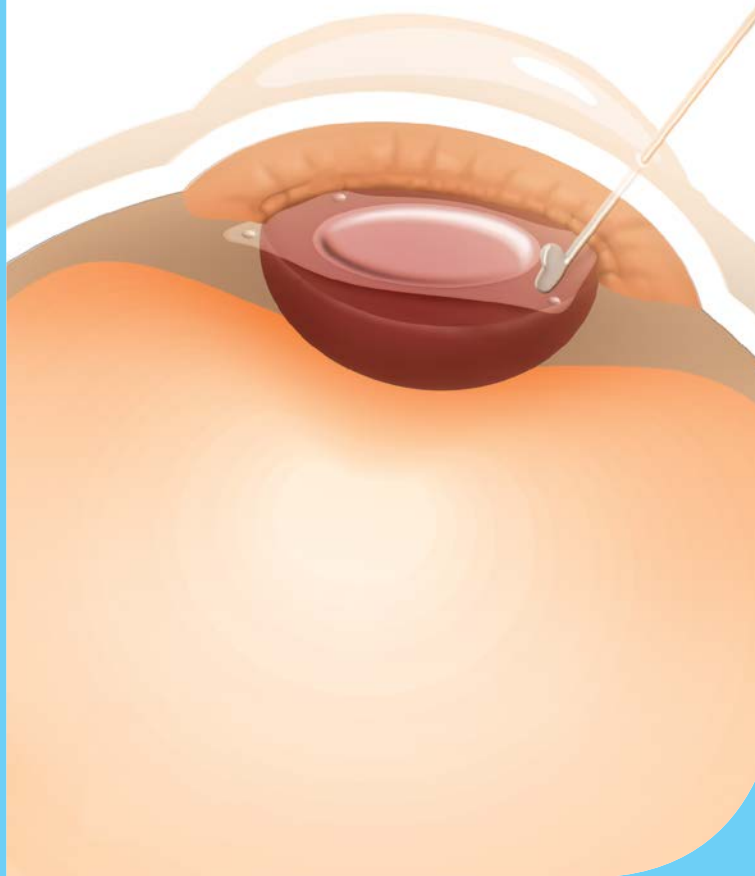
星期一至星期五：上午九時至下午五時

星期六：上午九時至下午一時

星期日及公眾假期休息

敬請預約

# 植入式隱形眼鏡



查詢或預約，歡迎聯絡我們



養和眼科中心在植入式隱形眼鏡手術方面已累積逾二十年的豐富經驗。近年，本中心引入第五代植入式隱形眼鏡鏡片，此類鏡片讓患者獲得較佳的夜視效果，且備有更多尺寸可供選擇。本中心一直致力提升眼科護理技術以符合患者的不同需求，透過不斷優化技術和服務質素，為患者改善視力和生活質素。

## 植入式隱形眼鏡是甚麼？

植入式隱形眼鏡又稱「眼內透鏡」，是透過手術置入眼球內的晶體，由適合植入人體的塑膠或矽膠製成。植入式隱形眼鏡手術可於沒有摘除原有晶狀體的情況下，治療屈光不正。

當光線進入眼球後，因無法聚焦在視網膜上，導致影像模糊，這種情況稱為屈光不正。植入式隱形眼鏡可令光線聚焦在視網膜上，令遠距影像回復清晰，減低病人對眼鏡或隱形眼鏡的倚賴。手術過程是以微創技術在眼睛的虹膜後放入植入式隱形眼鏡。

## 誰適合接受植入式隱形眼鏡手術？

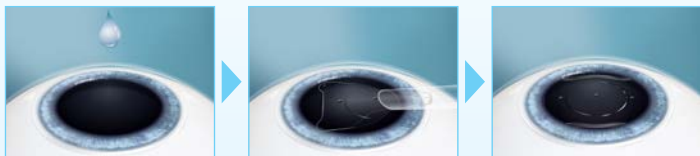
植入式隱形眼鏡手術可改善深度的屈光不正，並保存良好的視力質素。

### 適用的屈光不正範圍

- 高達 1800 度近視
- 高達 1000 度遠視
- 高達 600 度散光

## 如何進行植入式隱形眼鏡手術？

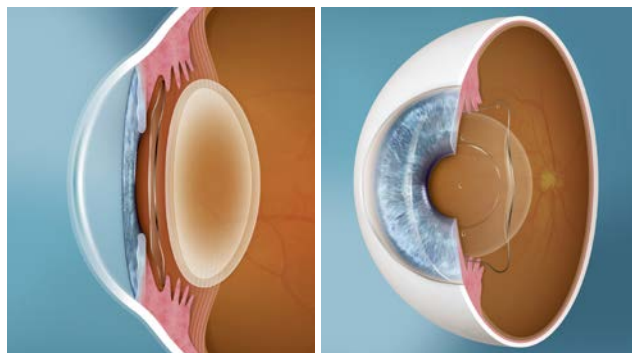
植入式隱形眼鏡手術是一項日間手術，只須局部麻醉。醫生先為病人眼睛滴麻醉藥水，然後在角膜上開一個小切口，在眼睛的晶體和虹膜之間植入隱形眼鏡，手術後角膜切口會自然癒合。



於眼睛滴麻醉藥水

通過角膜上的微小切口，  
將隱形眼鏡推注眼內

植入及調整隱形眼鏡  
至虹膜後方



植入式隱形眼鏡位於虹膜與晶體狀之間的位置，  
完整保留眼部生理結構和調節功能

## 植入式隱形眼鏡手術後的注意事項

- 切勿揉搓眼睛，以免導致感染或令已植入的隱形眼鏡移位
- 必須按指示滴眼藥水以防止發炎及感染
- 減少使用電子工具，避免令眼睛過度疲勞
- 外出時戴上太陽眼鏡，防止紫外光傷害眼睛
- 定期接受眼科檢查，確保眼睛健康

## 此手術可以還原嗎？

植入式隱形眼鏡手術是可以還原的。如有需要，醫生可替病人移除或更換植入式隱形眼鏡。

## 植入式隱形眼鏡和白內障手術的人工晶體有何分別？

白內障手術須先移除已混濁的自然晶體，並放入人工晶體作為取替。植入式隱形眼鏡手術無須移除眼球內的自然晶體。由於手術不會移除病人的晶體，故可以保留眼睛的自動調節功能來看近物。此手術引致視網膜脫落的風險比白內障手術更低。